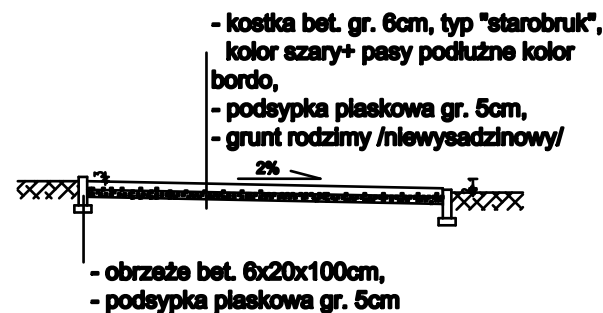


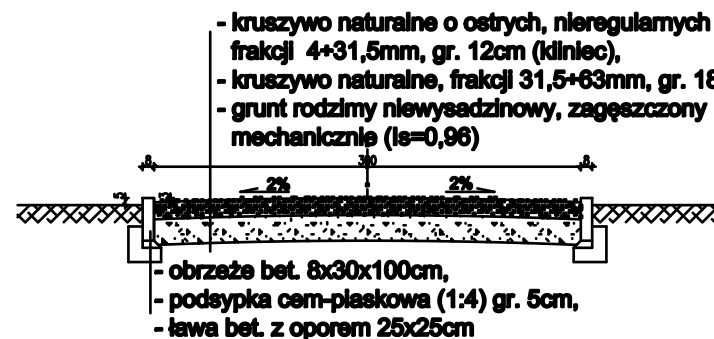
**PRZEKRÓJ KONSTRUKCYJNY OPASKI
WOKÓŁ ŚCIAN ZEWNĘTRZNYCH BUDYNKU**



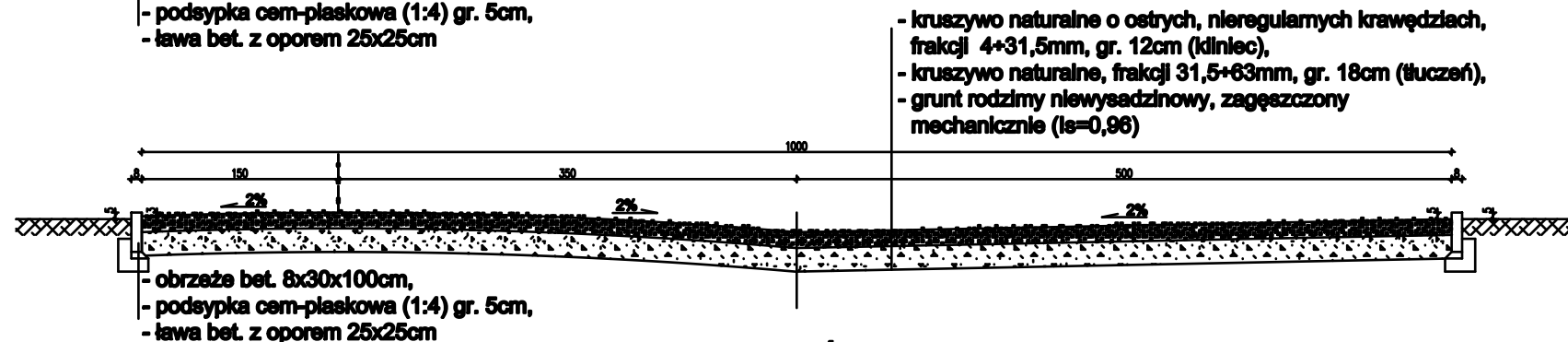
**PRZEKRÓJ KONSTRUKCYJNY CIĄGU PIESZEGO
SZER. 2,0m; 2,5m o naw. z kostki bet.**

SZCZEGÓŁY KONSTRUKCYJNE NAWIERZCHNI

PRACOWNIA ARCHITEKTONICZNA "KERAD" Michałow, ul. Białostocka 2 regon 052136779		
SZCZEGÓŁY KONSTRUKCYJNE NAWIERZCHNI - do budynku cerkwi na terenie dz. nr 214 w obrębie: 0017, Mostowalny (gm. Gródek)		
RODZAJ OPRAC.: P.B.	PODPIS:	SKALA: 1:50
PROJEKTANT: mgr inż. arch. D. Modzelewski upr. proj. w spec. arch. Bł 192/94		DATA: 01.09.2019r.
WSPÓŁPRACA: mgr inż. arch. A. Modzelewska		Rys. Nr 4/51



**PRZEKRÓJ KONSTRUKCYJNY DOJAZDU
SZER. 3,0m o naw. żwirowej**



**PRZEKRÓJ KONSTRUKCYJNY DOJAZDU I MIEJSC POSTOJOWYCH
SZER. 10,0m o naw. żwirowej**